



SISTEMA DE COORDINACIÓN HACENDARIA DEL ESTADO DE MÉXICO CON SUS MUNICIPIOS
 GUÍA METODOLÓGICA PARA EL SEGUIMIENTO Y EVALUACIÓN DEL PLAN DE DESARROLLO MUNICIPAL VIGENTE



PbrM-08b FICHA TÉCNICA DE SEGUIMIENTO DE INDICADORES 2023
 DE GESTIÓN O ESTRATÉGICO

PILAR / EJE TRANSVERSAL: PILAR 3: TERRITORIAL

TEMA DE DESARROLLO: RIESGOS Y PROTECCION CIVIL

PROGRAMA PRESUPUESTARIO: 01070201 PROTECCION CIVIL

PROYECTO: 010702010303 Coordinación de atención de emergencias y desastres

Objetivo del programa presupuestario: Engloba los proyectos que integran acciones dirigidas a la protección de la vida e integridad física de las personas, a través de la capacitación y organización de la sociedad, para evitar y reducir los daños por accidentes, siniestros, desastres y catástrofes, y fomentar la cultura de autoprotección, prevención y solidaridad en las tareas de auxilio y recuperación entre la población, así como proteger la infraestructura urbana básica y el medio ambiente.

DEPENDENCIA GENERAL: T00 PROTECCION CIVIL

DEPENDENCIA AUXILIAR: 105 COORDINACION MUNICIPAL DE PROTECCION CIVIL

ESTRUCTURA DEL INDICADOR

NOMBRE DEL INDICADOR: Porcentaje de atención de emergencias prehospitales.

FÓRMULA DE CALCULO: (Emergencias prehospitales atendidas/Emergencias prehospitales reportadas) *100

INTERPRETACIÓN: Emergencias prehospitales atendidas

DIMENSIÓN QUE ATIENDE: Eficiencia

FRECUENCIA DE MEDICIÓN: TRIMESTRAL

DESCRIPCIÓN DEL FACTOR DE COMPARACIÓN: Municipal

ÁMBITO GEOGRÁFICO: Municipal

COBERTURA: Municipal

LÍNEA BASE: PBRM 2023

COMPORTAMIENTO DE LAS VARIABLES DURANTE EL TERCER TRIMESTRE

| Variable | Unidad de Medida | Operación | Meta Anual | Avance trimestral | | | | Avance Acumulado | | | |
|--------------------------------------|------------------|-----------|------------|-------------------|----|------|----|------------------|----|------|----|
| | | | | Prog. | % | Alc. | % | Prog. | % | Alc. | % |
| Emergencias prehospitales atendidas | Emergencias | Constante | 800 | 200 | 25 | 200 | 25 | 600 | 75 | 600 | 75 |
| Emergencias prehospitales reportadas | Emergencias | Constante | 800 | 200 | 25 | 200 | 25 | 600 | 75 | 600 | 75 |

COMPORTAMIENTO DEL INDICADOR

DESCRIPCIÓN DE LA META ANUAL:

Apoyo a la población ante siniestros

| Meta Anual | TERCER TRIMESTRE | | | | | | | |
|------------|-------------------|------|-----|----------|------------------|------|-----|----------|
| | Avance Trimestral | | | | Avance Acumulado | | | |
| | Prog. | Alc. | ES% | Semáforo | Prog. | Alc. | ES% | Semáforo |
| 800 | 200 | 200 | 25 | Cumplida | 600 | 600 | 75 | Cumplida |
| 800 | 200 | 200 | 25 | Cumplida | 600 | 600 | 75 | Cumplida |

DESCRIPCIÓN DE RESULTADOS Y JUSTIFICACIÓN EN CASO DE VARIACIÓN SUPERIOR A +-10 POR CIENTO RESPECTO A LO PROGRAMADO

EVALUACIÓN DEL INDICADOR

DEPENDENCIA GENERAL O AUXILIAR: 105 Coordinación general municipal de protección civil y bomberos

Elaboró

BOMBERA CRISTINA MIRIAM HERNANDEZ SORIANO
 SUB. COORDINADORA DE PROTECCION CIVIL Y BOMBEROS

Actividad 3.2



Vo. Bo.

TBGIR JOSE DE JESUS GARCIA MARTINEZ
 COORDINADOR DE PROTECCION CIVIL Y BOMBEROS



SISTEMA DE COORDINACIÓN HACENDARIA DEL ESTADO DE MÉXICO CON SUS MUNICIPIOS
 GUÍA METODOLÓGICA PARA EL SEGUIMIENTO Y EVALUACIÓN DEL PLAN DE DESARROLLO MUNICIPAL VIGENTE



PbrM-08b FICHA TÉCNICA DE SEGUIMIENTO DE INDICADORES 2023
 DE GESTIÓN O ESTRATÉGICO

PILAR / EJE TRANSVERSAL: PILAR 3: TERRITORIAL

TEMA DE DESARROLLO: RIESGOS Y PROTECCION CIVIL

PROGRAMA PRESUPUESTARIO: 01070201 PROTECCION CIVIL

PROYECTO: 010702010303 Coordinación de atención de emergencias y desastres

OBJETIVO DEL PROGRAMA PRESUPUESTARIO: Engloba los proyectos que integran acciones dirigidas a la protección de la vida e integridad física de las personas, a través de la capacitación y organización de la sociedad, para evitar y reducir los daños por accidentes, siniestros, desastres y catástrofes, y fomentar la cultura de autoprotección, prevención y solidaridad en las tareas de auxilio y recuperación entre la población, así como proteger la infraestructura urbana básica y el medio ambiente.

DEPENDENCIA GENERAL: T00 PROTECCION CIVIL

DEPENDENCIA AUXILIAR: 105 COORDINACION MUNICIPAL DE PROTECCION CIVIL

ESTRUCTURA DEL INDICADOR

NOMBRE DEL INDICADOR: Porcentaje de atención de emergencias urbanas.

FÓRMULA DE CALCULO: (Emergencias urbanas atendidas/Emergencias urbanas reportadas) *100

INTERPRETACIÓN: Atención de emergencias urbanas en el municipio

DIMENSIÓN QUE ATIENDE: Eficiencia

DESCRIPCIÓN DEL FACTOR DE COMPARACIÓN: Municipal

ÁMBITO GEOGRÁFICO: Municipal

COBERTURA: Municipal

LÍNEA BASE: PBRM 2023

FRECUENCIA DE MEDICIÓN: TRIMESTRAL

COMPORTAMIENTO DE LAS VARIABLES DURANTE EL TERCER TRIMESTRE

| Variable | Unidad de Medida | Operación | Meta Anual | Avance trimestral | | | | Avance Acumulado | | | |
|--------------------------------|------------------|-----------|------------|-------------------|----|------|----|------------------|----|------|----|
| | | | | Prog. | % | Alc. | % | Prog. | % | Alc. | % |
| Emergencias urbanas atendidas | Emergencias | Constante | 800 | 200 | 25 | 200 | 25 | 600 | 75 | 600 | 75 |
| Emergencias urbanas reportadas | Emergencias | Constante | 800 | 200 | 25 | 200 | 25 | 600 | 75 | 600 | 75 |

COMPORTAMIENTO DEL INDICADOR

DESCRIPCIÓN DE LA META ANUAL:

Ayuda a la población en general de algún accidente o enfermedad

| Meta Anual | TERCER TRIMESTRE | | | | | | | |
|------------|-------------------|------|-----|----------|------------------|------|-----|----------|
| | Avance Trimestral | | | | Avance Acumulado | | | |
| | Prog. | Alc. | ES% | Semáforo | Prog. | Alc. | ES% | Semáforo |
| 800 | 200 | 200 | 25 | Cumplida | 600 | 600 | 75 | Cumplida |
| 800 | 200 | 200 | 25 | Cumplida | 600 | 600 | 75 | Cumplida |

DESCRIPCIÓN DE RESULTADOS Y JUSTIFICACIÓN EN CASO DE VARIACIÓN SUPERIOR A +/-10 POR CIENTO RESPECTO A LO PROGRAMADO


EVALUACIÓN DEL INDICADOR

DEPENDENCIA GENERAL O AUXILIAR: 105 Coordinación general municipal de protección civil y bomberos

Elaboró

BOMBERA. CRISTINA MIRIAM HERNANDEZ SORIANO
 SUB. COORDINADORA DE PROTECCION CIVIL Y BOMBEROS

Actividad 3.3



Vo. Bo.

TBGR JOSE DE JESUS GARCIA MARTINEZ
 COORDINADOR DE PROTECCION CIVIL Y BOMBEROS



SISTEMA DE COORDINACIÓN HACENDARIA DEL ESTADO DE MÉXICO CON SUS MUNICIPIOS
 GUÍA METODOLÓGICA PARA EL SEGUIMIENTO Y EVALUACIÓN DEL PLAN DE DESARROLLO MUNICIPAL VIGENTE



PBRM-08b FICHA TÉCNICA DE SEGUIMIENTO DE INDICADORES 2023
 DE GESTIÓN O ESTRATÉGICO

PILAR / EJE TRANSVERSAL: PILAR 3: TERRITORIAL

TEMA DE DESARROLLO: RIESGOS Y PROTECCION CIVIL

PROGRAMA PRESUPUESTARIO: 01070201 PROTECCION CIVIL

PROYECTO: 010702010303 Coordinación de atención de emergencias y desastres

OBJETIVO DEL PROGRAMA PRESUPUESTARIO: Engloba los proyectos que integran acciones dirigidas a la protección de la vida e integridad física de las personas, a través de la capacitación y organización de la sociedad, para evitar y reducir los daños por accidentes, siniestros, desastres y catástrofes, y fomentar la cultura de autoprotección, prevención y solidaridad en las tareas de auxilio y recuperación entre la población, así como proteger la infraestructura urbana básica y el medio ambiente.

DEPENDENCIA GENERAL: T00 PROTECCION CIVIL

DEPENDENCIA AUXILIAR: 105 COORDINACION MUNICIPAL DE PROTECCION CIVIL

ESTRUCTURA DEL INDICADOR

NOMBRE DEL INDICADOR: Porcentaje de fenómenos perturbadores atendidos.

FÓRMULA DE CALCULO: (Fenómenos perturbadores atendidos/Fenómenos perturbadores presentados) *100

INTERPRETACIÓN: Fenomenos perturbadores atendidos

DIMENSIÓN QUE ATIENDE: Eficiencia

DESCRIPCIÓN DEL FACTOR DE COMPARACIÓN: Municipal

ÁMBITO GEOGRÁFICO: Municipal

COBERTURA: Municipal

LÍNEA BASE: PBRM 2023

FRECUENCIA DE MEDICIÓN: TRIMESTRAL

COMPORTAMIENTO DE LAS VARIABLES DURANTE EL TERCER TRIMESTRE

| Variable | Unidad de Medida | Operación | Meta Anual | Avance trimestral | | | | Avance Acumulado | | | |
|-------------------------------------|-------------------------|-----------|------------|-------------------|----|------|----|------------------|----|------|----|
| | | | | Prog. | % | Alc. | % | Prog. | % | Alc. | % |
| Fenómenos perturbadores atendidos | Fenomenos perturbadores | Constante | 12 | 3 | 25 | 3 | 25 | 9 | 75 | 9 | 75 |
| Fenómenos perturbadores presentados | Fenomenos perturbadores | Constante | 12 | 3 | 25 | 3 | 25 | 9 | 75 | 9 | 75 |

COMPORTAMIENTO DEL INDICADOR

DESCRIPCIÓN DE LA META ANUAL:

Fenomenos perturbadores que se atienden en el municipio

| Meta Anual | TERCER TRIMESTRE | | | | | | | |
|------------|-------------------|------|-----|----------|------------------|------|-----|----------|
| | Avance Trimestral | | | | Avance Acumulado | | | |
| | Prog. | Alc. | ES% | Semáforo | Prog. | Alc. | ES% | Semáforo |
| 12 | 3 | 3 | 100 | Cumplida | 9 | 9 | 75 | Cumplida |
| 12 | 3 | 3 | 100 | Cumplida | 9 | 9 | 75 | Cumplida |

DESCRIPCIÓN DE RESULTADOS Y JUSTIFICACIÓN EN CASO DE VARIACIÓN SUPERIOR A +10 POR CIENTO RESPECTO A LO PROGRAMADO

EVALUACIÓN DEL INDICADOR

DEPENDENCIA GENERAL O AUXILIAR:

105 Coordinación general municipal de protección civil y bomberos

Elaboró

BOMBERA. CRISTINA MIRIAM HERNANDEZ SORIANO
 SUB. COORDINADORA DE PROTECCION CIVIL Y BOMBEROS

Actividad 3..1



Vo. Bo.

TBGR. JOSE DE JESUS GARCIA MARTINEZ
 COORDINADOR DE PROTECCION CIVIL Y BOMBEROS



SISTEMA DE COORDINACIÓN HACENDARIA DEL ESTADO DE MÉXICO CON SUS MUNICIPIOS
 GUÍA METODOLÓGICA PARA EL SEGUIMIENTO Y EVALUACIÓN DEL PLAN DE DESARROLLO MUNICIPAL VIGENTE



PBRM-08b FICHA TÉCNICA DE SEGUIMIENTO DE INDICADORES 2023
 DE GESTIÓN O ESTRATÉGICO

PILAR / EJE TRANSVERSAL: PILAR 3: TERRITORIAL

TEMA DE DESARROLLO: RIESGOS Y PROTECCION CIVIL

PROGRAMA PRESUPUESTARIO: 01070201 PROTECCION CIVIL

PROYECTO: 010702010103 Difusión y comunicación para la protección civil

Engloba los proyectos que integran acciones dirigidas a la protección de la vida e integridad física de las personas, a través de la capacitación y organización de la sociedad, para evitar y reducir los daños por accidentes, siniestros, desastres y catástrofes, y fomentar la cultura de autoprotección, prevención y solidaridad en las tareas de auxilio y recuperación entre la población, así como proteger la infraestructura urbana básica y el medio ambiente.

OBJETIVO DEL PROGRAMA PRESUPUESTARIO: reducir los daños por accidentes, siniestros, desastres y catástrofes, y fomentar la cultura de autoprotección, prevención y solidaridad en las tareas de auxilio y recuperación entre la población, así como proteger la infraestructura urbana básica y el medio ambiente.

DEPENDENCIA GENERAL: T00 PROTECCION CIVIL

DEPENDENCIA AUXILIAR: 105 COORDINACION MUNICIPAL DE PROTECCION CIVIL

ESTRUCTURA DEL INDICADOR

NOMBRE DEL INDICADOR: Porcentaje de eventos de promoción de la cultura de protección civil realizados.

FÓRMULA DE CALCULO: (Eventos de promoción de la cultura de calles limpias realizados/Eventos de promoción de la cultura de calles limpias programados) *100

INTERPRETACIÓN: Eventos de promoción de la cultura de protección civil

DIMENSIÓN QUE ATIENDE: Eficiencia

FRECUENCIA DE MEDICIÓN: TRIMESTRAL

DESCRIPCIÓN DEL FACTOR DE COMPARACIÓN: Municipal

ÁMBITO GEOGRÁFICO: Municipal

COBERTURA: Municipal

LÍNEA BASE: PBRM 2023

COMPORTAMIENTO DE LAS VARIABLES DURANTE EL TERCER TRIMESTRE

| Variable | Unidad de Medida | Operación | Meta Anual | Avance trimestral | | | | Avance Acumulado | | | |
|--|------------------|-----------|------------|-------------------|----|------|----|------------------|-----|------|-----|
| | | | | Prog. | % | Alc. | % | Prog. | % | Alc. | % |
| Eventos de promoción de la cultura de calles limpias realizados | Eventos | Sumable | 40 | 20 | 50 | 20 | 50 | 40 | 100 | 40 | 100 |
| Eventos de promoción de la cultura de calles limpias programados | Eventos | Sumable | 40 | 20 | 50 | 20 | 50 | 40 | 100 | 40 | 100 |

COMPORTAMIENTO DEL INDICADOR

DESCRIPCIÓN DE LA META ANUAL:

Difusión de los trabajos que realiza protección civil

| Meta Anual | TERCER TRIMESTRE | | | | | | | |
|------------|-------------------|------|-----|----------|------------------|------|-----|----------|
| | Avance Trimestral | | | | Avance Acumulado | | | |
| | Prog. | Alc. | ES% | Semáforo | Prog. | Alc. | ES% | Semáforo |
| 40 | 20 | 20 | 0 | Cumplida | 40 | 40 | 100 | Cumplida |
| 40 | 20 | 20 | 0 | Cumplida | 40 | 40 | 100 | Cumplida |


DESCRIPCIÓN DE RESULTADOS Y JUSTIFICACIÓN EN CASO DE VARIACIÓN SUPERIOR A +-10 POR CIENTO RESPECTO A LO PROGRAMADO

EVALUACIÓN DEL INDICADOR

DEPENDENCIA GENERAL O AUXILIAR: 105 Coordinación general municipal de protección civil y bomberos

Elaboró

Actividad 2.2



Vo. Bo.

TBGR JOSE DE JESUS GARCIA MARTINEZ
 COORDINADOR DE PROTECCION CIVIL Y BOMBEROS

BOMBERA. CRISTINA MIRIAM HERNANDEZ SORIANO
 SUB. COORDINADORA DE PROTECCION CIVIL Y BOMBEROS



SISTEMA DE COORDINACIÓN HACENDARIA DEL ESTADO DE MÉXICO CON SUS MUNICIPIOS
 GUÍA METODOLÓGICA PARA EL SEGUIMIENTO Y EVALUACIÓN DEL PLAN DE DESARROLLO MUNICIPAL VIGENTE



PBRM-08b FICHA TÉCNICA DE SEGUIMIENTO DE INDICADORES 2023
 DE GESTIÓN O ESTRATÉGICO

PILAR / EJE TRANSVERSAL: PILAR 3: TERRITORIAL

TEMA DE DESARROLLO: RIESGOS Y PROTECCION CIVIL

PROGRAMA PRESUPUESTARIO: 01070201 PROTECCION CIVIL

PROYECTO: 010702010202 Identificación, sistematización y atlas de riesgos

Engloba los proyectos que integran acciones dirigidas a la protección de la vida e integridad física de las personas, a través de la capacitación y organización de la sociedad, para evitar y reducir los daños por accidentes, siniestros, desastres y catástrofes, y fomentar la cultura de autoprotección, prevención y solidaridad en las tareas de auxilio y recuperación entre la población, así como proteger la infraestructura urbana básica y el medio ambiente.

OBJETIVO DEL PROGRAMA PRESUPUESTARIO: reducir los daños por accidentes, siniestros, desastres y catástrofes, y fomentar la cultura de autoprotección, prevención y solidaridad en las tareas de auxilio y recuperación entre la población, así como proteger la infraestructura urbana básica y el medio ambiente.

DEPENDENCIA GENERAL: T00 PROTECCION CIVIL

DEPENDENCIA AUXILIAR: 105 COORDINACION MUNICIPAL DE PROTECCION CIVIL

ESTRUCTURA DEL INDICADOR

NOMBRE DEL INDICADOR: Porcentaje en la actualización de los factores de riesgo.

FÓRMULA DE CALCULO: (Factores de riesgo presentados en el periodo/Total de factores de riesgo) *100

INTERPRETACIÓN: Actualización de los factores de riesgo

DIMENSIÓN QUE ATIENDE: Eficiencia

FRECUENCIA DE MEDICIÓN: TRIMESTRAL

DESCRIPCIÓN DEL FACTOR DE COMPARACIÓN: Municipal

ÁMBITO GEOGRÁFICO: Municipal

COBERTURA: Municipal

LÍNEA BASE: PBRM 2023

COMPORTAMIENTO DE LAS VARIABLES DURANTE EL TERCER TRIMESTRE

| Variable | Unidad de Medida | Operación | Meta Anual | Avance trimestral | | | | Avance Acumulado | | | | |
|--|------------------|-----------|------------|-------------------|---|------|---|------------------|---|------|---|---|
| | | | | Prog. | % | Alc. | % | Prog. | % | Alc. | % | |
| Factores de riesgo presentados en el periodo | Factores | Constante | 1 | 0 | 0 | 0 | 0 | 0 | 0 | 0 | 0 | 0 |
| Total de factores de riesgo | Factores | Constante | 1 | 0 | 0 | 0 | 0 | 0 | 0 | 0 | 0 | 0 |

COMPORTAMIENTO DEL INDICADOR

DESCRIPCIÓN DE LA META ANUAL:

verificación de zonas vulnerables y de riesgo

| Meta Anual | TERCER TRIMESTRE | | | | | | | |
|------------|-------------------|------|----------|----------|------------------|------|-----|----------|
| | Avance Trimestral | | | | Avance Acumulado | | | |
| | Prog. | Alc. | ES% | Semáforo | Prog. | Alc. | ES% | Semáforo |
| 1 | 0 | 0 | #¡DIV/O! | Cumplida | 0 | 0 | 0 | Cumplida |
| 1 | 0 | 0 | #¡DIV/O! | Cumplida | 0 | 0 | 0 | Cumplida |

DESCRIPCIÓN DE RESULTADOS Y JUSTIFICACIÓN EN CASO DE VARIACIÓN SUPERIOR A +-10 POR CIENTO RESPECTO A LO PROGRAMADO

EVALUACIÓN DEL INDICADOR

DEPENDENCIA GENERAL O AUXILIAR:

105 Coordinación general municipal de protección civil y bomberos

Elaboró

BOMBERA. CRISTINA MIRIAM HERNANDEZ SORIANO
 SUB. COORDINADORA DE PROTECCION CIVIL Y BOMBEROS

actividad 4.2



Vo. Bo.

TBGIR JOSE DE JESUS GARCIA MARTINEZ
 COORDINADOR DE PROTECCION CIVIL Y BOMBEROS



SISTEMA DE COORDINACIÓN HACENDARIA DEL ESTADO DE MÉXICO CON SUS MUNICIPIOS
 GUÍA METODOLÓGICA PARA EL SEGUIMIENTO Y EVALUACIÓN DEL PLAN DE DESARROLLO MUNICIPAL VIGENTE



PBRM-08b FICHA TÉCNICA DE SEGUIMIENTO DE INDICADORES 2023
 DE GESTIÓN O ESTRATÉGICO

PILAR / EJE TRANSVERSAL: PILAR 3: TERRITORIAL

TEMA DE DESARROLLO: RIESGOS Y PROTECCION CIVIL

PROGRAMA PRESUPUESTARIO: 01070201 PROTECCION CIVIL

PROYECTO: 010702010202 Identificación, sistematización y atlas de riesgos

Engloba los proyectos que integran acciones dirigidas a la protección de la vida e integridad física de las personas, a través de la capacitación y organización de la sociedad, para evitar y

OBJETIVO DEL PROGRAMA PRESUPUESTARIO: reducir los daños por accidentes, siniestros, desastres y catástrofes, y fomentar la cultura de autoprotección, prevención y solidaridad en las tareas de auxilio y recuperación entre la población, así como proteger la infraestructura urbana básica y el medio ambiente.

DEPENDENCIA GENERAL: T00 PROTECCION CIVIL

DEPENDENCIA AUXILIAR: 105 COORDINACION MUNICIPAL DE PROTECCION CIVIL

ESTRUCTURA DEL INDICADOR

NOMBRE DEL INDICADOR: Porcentaje de convenios suscritos para habilitar refugios temporales.

FÓRMULA DE CALCULO: (Convenios suscritos para habilitar refugios temporales/Convenios gestionados para habilitar refugios temporales) *100

INTERPRETACIÓN: Convenios para habilitar refugios temporales

DIMENSIÓN QUE ATIENDE: Eficiencia

FRECUENCIA DE MEDICIÓN: TRIMESTRAL

DESCRIPCIÓN DEL FACTOR DE COMPARACIÓN: Municipal

ÁMBITO GEOGRÁFICO: Municipal

COBERTURA: Municipal

LÍNEA BASE: PBRM 2023

COMPORTAMIENTO DE LAS VARIABLES DURANTE EL TERCER TRIMESTRE

| Variable | Unidad de Medida | Operación | Meta Anual | Avance trimestral | | | | Avance Acumulado | | | |
|--|------------------|-----------|------------|-------------------|----|------|----|------------------|----|------|----|
| | | | | Prog. | % | Alc. | % | Prog. | % | Alc. | % |
| Convenios suscritos para habilitar refugios temporales | Convenios | Constante | 4 | 2 | 50 | 2 | 50 | 3 | 75 | 3 | 75 |
| Convenios gestionados para habilitar refugios temporales | Convenios | Constante | 4 | 2 | 50 | 2 | 50 | 3 | 75 | 3 | 75 |

COMPORTAMIENTO DEL INDICADOR

DESCRIPCIÓN DE LA META ANUAL:

Convenios con instituciones para habilitar refugios naturales

| Meta Anual | TERCER TRIMESTRE | | | | | | | |
|------------|-------------------|------|-----|----------|------------------|------|-----|----------|
| | Avance Trimestral | | | | Avance Acumulado | | | |
| | Prog. | Alc. | ES% | Semáforo | Prog. | Alc. | ES% | Semáforo |
| 4 | 2 | 2 | 0 | Cumplida | 3 | 3 | 75 | Cumplida |
| 4 | 2 | 2 | 0 | Cumplida | 3 | 3 | 75 | Cumplida |


DESCRIPCIÓN DE RESULTADOS Y JUSTIFICACIÓN EN CASO DE VARIACIÓN SUPERIOR A +10 POR CIENTO RESPECTO A LO PROGRAMADO

EVALUACIÓN DEL INDICADOR

DEPENDENCIA GENERAL O AUXILIAR: 105 Coordinación general municipal de protección civil y bomberos

Elaboró
 BOMBERA CRISTINA MIRIAM HERNANDEZ SORIANO
 SUB. COORDINADORA DE PROTECCION CIVIL Y BOMBEROS

actividad 1.4



Vo. Bo.
 TBGIR JOSÉ DE JESÚS GARCÍA MARTÍNEZ
 COORDINADOR DE PROTECCION CIVIL Y BOMBEROS



SISTEMA DE COORDINACIÓN HACENDARIA DEL ESTADO DE MÉXICO CON SUS MUNICIPIOS
 GUÍA METODOLÓGICA PARA EL SEGUIMIENTO Y EVALUACIÓN DEL PLAN DE DESARROLLO MUNICIPAL VIGENTE



PBRM-08b FICHA TÉCNICA DE SEGUIMIENTO DE INDICADORES 2023
 DE GESTIÓN O ESTRATÉGICO

PILAR / EJE TRANSVERSAL: PILAR 3: TERRITORIAL

TEMA DE DESARROLLO: RIESGOS Y PROTECCIÓN CIVIL

PROGRAMA PRESUPUESTARIO: 01070201 PROTECCIÓN CIVIL

PROYECTO: 010702010202 Identificación, sistematización y atlas de riesgos

Engloba los proyectos que integran acciones dirigidas a la protección de la vida e integridad física de las personas, a través de la capacitación y organización de la sociedad, para evitar y

OBJETIVO DEL PROGRAMA PRESUPUESTARIO: reducir los daños por accidentes, siniestros, desastres y catástrofes, y fomentar la cultura de autoprotección, prevención y solidaridad en las tareas de auxilio y recuperación entre la población, así como proteger la infraestructura urbana básica y el medio ambiente.

DEPENDENCIA GENERAL: T00 PROTECCIÓN CIVIL

DEPENDENCIA AUXILIAR: 105 COORDINACIÓN MUNICIPAL DE PROTECCIÓN CIVIL

ESTRUCTURA DEL INDICADOR

NOMBRE DEL INDICADOR: Porcentaje de analíticos estadísticos de las contingencias por factores de riesgo.

FÓRMULA DE CÁLCULO: (Analíticos estadísticos de las contingencias por factores de riesgo/Resultados estadísticos de las contingencias por factores de riesgo) *100

INTERPRETACIÓN: Estadísticos de las contingencias por factores de riesgo

DIMENSIÓN QUE ATIENDE: Eficiencia

FRECUENCIA DE MEDICIÓN: TRIMESTRAL

DESCRIPCIÓN DEL FACTOR DE COMPARACIÓN: Municipal

ÁMBITO GEOGRÁFICO: Municipal

COBERTURA: Municipal

LÍNEA BASE: PBRM 2023

COMPORTAMIENTO DE LAS VARIABLES DURANTE EL TERCER TRIMESTRE

| Variable | Unidad de Medida | Operación | Meta Anual | Avance trimestral | | | | Avance Acumulado | | | |
|---|------------------|-----------|------------|-------------------|---|------|---|------------------|---|------|---|
| | | | | Prog. | % | Alc. | % | Prog. | % | Alc. | % |
| Analíticos estadísticos de las contingencias por factores de riesgo | Estadísticos | Constante | 1 | 0 | 0 | 0 | 0 | 0 | 0 | 0 | 0 |
| Resultados estadísticos de las contingencias por factores de riesgo | Estadísticos | Constante | 1 | 0 | 0 | 0 | 0 | 0 | 0 | 0 | 0 |

COMPORTAMIENTO DEL INDICADOR

DESCRIPCIÓN DE LA META ANUAL:

verificación de zonas vulnerables y de riesgo

| Meta Anual | TERCER TRIMESTRE | | | | | | | |
|------------|-------------------|------|----------|----------|------------------|------|-----|----------|
| | Avance Trimestral | | | | Avance Acumulado | | | |
| | Prog. | Alc. | ES% | Semáforo | Prog. | Alc. | ES% | Semáforo |
| 1 | 0 | 0 | #¡DIV/0! | Cumplida | 0 | 0 | 0 | Cumplida |
| 1 | 0 | 0 | #¡DIV/0! | Cumplida | 0 | 0 | 0 | Cumplida |

DESCRIPCIÓN DE RESULTADOS Y JUSTIFICACIÓN EN CASO DE VARIACIÓN SUPERIOR A +10 POR CIENTO RESPECTO A LO PROGRAMADO

EVALUACIÓN DEL INDICADOR


DEPENDENCIA GENERAL O AUXILIAR:

105 Coordinación general municipal de protección civil y bomberos

Elaboró

BOMBERA. CRISTINA MIRIAM HERNANDEZ SORIANO
 SUB. COORDINADORA DE PROTECCIÓN CIVIL Y BOMBEROS

actividad 4.1



Vo. Bo.

TBGIR JOSE DE JESUS GARCIA MARTINEZ
 COORDINADOR DE PROTECCIÓN CIVIL Y BOMBEROS



SISTEMA DE COORDINACIÓN HACENDARIA DEL ESTADO DE MÉXICO CON SUS MUNICIPIOS
 GUÍA METODOLÓGICA PARA EL SEGUIMIENTO Y EVALUACIÓN DEL PLAN DE DESARROLLO MUNICIPAL VIGENTE



PBRM-08b FICHA TÉCNICA DE SEGUIMIENTO DE INDICADORES 2023
 DE GESTIÓN O ESTRATÉGICO

PILAR / EJE TRANSVERSAL: PILAR 3: TERRITORIAL

TEMA DE DESARROLLO: RIESGOS Y PROTECCION CIVIL

PROGRAMA PRESUPUESTARIO: 01070201 PROTECCION CIVIL

PROYECTO: 010702010201 PREVENCION DE RIESGOS Y EVALUACION TECNICA DE PROTECCION CIVIL

Engloba los proyectos que integran acciones dirigidas a la protección de la vida e integridad física de las personas, a través de la capacitación y organización de la sociedad, para evitar y reducir los daños por accidentes, siniestros, desastres y catástrofes, y fomentar la cultura de autoprotección, prevención y solidaridad en las tareas de auxilio y recuperación entre la población, así como proteger la infraestructura urbana básica y el medio ambiente.

OBJETIVO DEL PROGRAMA PRESUPUESTARIO: reducir los daños por accidentes, siniestros, desastres y catástrofes, y fomentar la cultura de autoprotección, prevención y solidaridad en las tareas de auxilio y recuperación entre la población, así como proteger la infraestructura urbana básica y el medio ambiente.

DEPENDENCIA GENERAL: T00 PROTECCION CIVIL

DEPENDENCIA AUXILIAR: 105 COORDINACION MUNICIPAL DE PROTECCION CIVIL

ESTRUCTURA DEL INDICADOR

NOMBRE DEL INDICADOR: Porcentaje de cumplimiento en las verificaciones de medidas de seguridad en establecimientos

FÓRMULA DE CALCULO: (Verificación de medidas de seguridad en establecimientos realizadas/Verificación de seguridad en establecimientos solicitadas) *100

INTERPRETACIÓN: Verificaciones de medidas de seguridad en establecimientos verificados

DIMENSIÓN QUE ATIENDE: Eficiencia

FRECUENCIA DE MEDICIÓN: TRIMESTRAL

DESCRIPCIÓN DEL FACTOR DE COMPARACIÓN: Municipal

ÁMBITO GEOGRÁFICO: Municipal

COBERTURA: Municipal

LÍNEA BASE: PBRM 2023

COMPORTAMIENTO DE LAS VARIABLES DURANTE EL TERCER TRIMESTRE

| Variable | Unidad de Medida | Operación | Meta Anual | Avance trimestral | | | | Avance Acumulado | | | |
|---|------------------|-----------|------------|-------------------|------------|------|-------------|------------------|------------|------|------------|
| | | | | Prog. | % | Alc. | % | Prog. | % | Alc. | % |
| Verificación de medidas de seguridad en establecimientos realizadas | Verificaciones | Constante | 51 | 15 | 29.4117647 | 15 | 29.41176471 | 40 | 78.4313725 | 40 | 78.4313725 |
| Verificación de seguridad en establecimientos solicitadas | Verificaciones | Constante | 51 | 15 | 29.4117647 | 15 | 29.41176471 | 40 | 78.4313725 | 40 | 78.4313725 |

COMPORTAMIENTO DEL INDICADOR

DESCRIPCIÓN DE LA META ANUAL:

| Meta Anual | TERCER TRIMESTRE | | | | | | | |
|------------|-------------------|------|-----|----------|------------------|------|------------|----------|
| | Avance Trimestral | | | | Avance Acumulado | | | |
| | Prog. | Alc. | ES% | Semáforo | Prog. | Alc. | ES% | Semáforo |
| 51 | 15 | 15 | 100 | Cumplida | 40 | 40 | 78.4313725 | Cumplida |
| 51 | 15 | 15 | 100 | Cumplida | 40 | 40 | 78.4313725 | Cumplida |

DESCRIPCIÓN DE RESULTADOS Y JUSTIFICACIÓN EN CASO DE VARIACIÓN SUPERIOR A +-10 POR CIENTO RESPECTO A LO PROGRAMADO

EVALUACIÓN DEL INDICADOR

DEPENDENCIA GENERAL O AUXILIAR: 105 Coordinación general municipal de protección civil y bomberos

Elaboró

BOMBERA CRISTINA MIRIAM HERNANDEZ SORIANO
 SUB. COORDINADORA DE PROTECCION CIVIL Y BOMBEROS



Vo. Bo.

TBGIR JOSE DE JESUS GARCIA MARTINEZ
 COORDINADOR DE PROTECCION CIVIL Y BOMBEROS



SISTEMA DE COORDINACIÓN HACENDARIA DEL ESTADO DE MÉXICO CON SUS MUNICIPIOS
 GUÍA METODOLÓGICA PARA EL SEGUIMIENTO Y EVALUACIÓN DEL PLAN DE DESARROLLO MUNICIPAL VIGENTE



PBRM-08b FICHA TÉCNICA DE SEGUIMIENTO DE INDICADORES 2023
 DE GESTIÓN O ESTRATÉGICO

PILAR / EJE TRANSVERSAL: PILAR 3: TERRITORIAL

TEMA DE DESARROLLO: RIESGOS Y PROTECCION CIVIL

PROGRAMA PRESUPUESTARIO: 01070201 PROTECCION CIVIL

PROYECTO: 010702010101 CONCERTACION PARA LA PROTECCION CIVIL

OBJETIVO DEL PROGRAMA PRESUPUESTARIO: Engloba los proyectos que integran acciones dirigidas a la protección de la vida e integridad física de las personas, a través de la capacitación y organización de la sociedad, para evitar y reducir los daños por accidentes, siniestros, desastres y catástrofes, y fomentar la cultura de autoprotección, prevención y solidaridad en las tareas de auxilio y recuperación entre la población, así como proteger la infraestructura urbana básica y el medio ambiente.

DEPENDENCIA GENERAL: T00 PROTECCION CIVIL

DEPENDENCIA AUXILIAR: 105 COORDINACION MUNICIPAL DE PROTECCION CIVIL

ESTRUCTURA DEL INDICADOR

NOMBRE DEL INDICADOR: Porcentaje de cumplimiento en la realización de planes específicos de protección civil.

FÓRMULA DE CALCULO: (Planes específicos de protección civil realizados/Planes específicos de protección civil programados)*100

INTERPRETACIÓN: Elaboración de planes preventivos

DIMENSIÓN QUE ATIENDE: Eficiencia

DESCRIPCIÓN DEL FACTOR DE COMPARACIÓN: Municipal

ÁMBITO GEOGRÁFICO: Municipal

COBERTURA: Municipal

LÍNEA BASE: PBRM 2023

FRECUENCIA DE MEDICIÓN: TRIMESTRAL

COMPORTAMIENTO DE LAS VARIABLES DURANTE EL TERCER TRIMESTRE

| Variable | Unidad de Medida | Operación | Meta Anual | Avance trimestral | | | | Avance Acumulado | | | |
|--|------------------|-----------|------------|-------------------|----|------|----|------------------|----|------|----|
| | | | | Prog. | % | Alc. | % | Prog. | % | Alc. | % |
| Planes específicos de protección civil realizados | Planes | Constante | 8 | 2 | 25 | 2 | 25 | 6 | 75 | 6 | 75 |
| Planes específicos de protección civil programados | Planes | Constante | 8 | 2 | 25 | 2 | 25 | 6 | 75 | 6 | 75 |

COMPORTAMIENTO DEL INDICADOR

DESCRIPCIÓN DE LA META ANUAL:

| Meta Anual | TERCER TRIMESTRE | | | | | | | |
|------------|-------------------|------|-----|----------|------------------|------|-----|----------|
| | Avance Trimestral | | | | Avance Acumulado | | | |
| | Prog. | Alc. | ES% | Semáforo | Prog. | Alc. | ES% | Semáforo |
| 8 | 2 | 2 | 100 | Cumplida | 6 | 6 | 75 | Cumplida |
| 8 | 2 | 2 | 100 | Cumplida | 6 | 6 | 75 | Cumplida |

DESCRIPCIÓN DE RESULTADOS Y JUSTIFICACIÓN EN CASO DE VARIACIÓN SUPERIOR A +-10 POR CIENTO RESPECTO A LO PROGRAMADO


EVALUACIÓN DEL INDICADOR

DEPENDENCIA GENERAL O AUXILIAR: 105 Coordinación general municipal de protección civil y bomberos

Elaboró

 BOMBERA. CRISTINA MIRIAM HERNANDEZ SORIANO
 SUB. COORDINADORA DE PROTECCION CIVIL Y BOMBEROS

ACTIVIDAD 1.1



Vo. Bo.

 TBGIR JOSE DE JESUS GARCIA MARTINEZ
 COORDINADOR DE PROTECCION CIVIL Y BOMBEROS



SISTEMA DE COORDINACIÓN HACENDARIA DEL ESTADO DE MÉXICO CON SUS MUNICIPIOS
 GUÍA METODOLÓGICA PARA EL SEGUIMIENTO Y EVALUACIÓN DEL PLAN DE DESARROLLO MUNICIPAL VIGENTE



PBRM-08b FICHA TÉCNICA DE SEGUIMIENTO DE INDICADORES 2023
 DE GESTIÓN O ESTRATÉGICO

PILAR / EJE TRANSVERSAL: PILAR 3: TERRITORIAL

TEMA DE DESARROLLO: RIESGOS Y PROTECCION CIVIL

PROGRAMA PRESUPUESTARIO: 01070201 PROTECCION CIVIL

PROYECTO: 010702010101 CONCERTACION PARA LA PROTECCION CIVIL

OBJETIVO DEL PROGRAMA PRESUPUESTARIO: Engloba los proyectos que integran acciones dirigidas a la protección de la vida e integridad física de las personas, a través de la capacitación y organización de la sociedad, para evitar reducir los daños por accidentes, siniestros, desastres y catástrofes, y fomentar la cultura de autoprotección, prevención y solidaridad en las tareas de auxilio y recuperación entre la población, así como proteger la infraestructura urbana básica y el medio ambiente.

DEPENDENCIA GENERAL: T00 PROTECCION CIVIL

DEPENDENCIA AUXILIAR: 105 COORDINACION MUNICIPAL DE PROTECCION CIVIL

ESTRUCTURA DEL INDICADOR

NOMBRE DEL INDICADOR: Porcentaje de cursos de prevención de accidentes en la escuela y el hogar impartidos

FÓRMULA DE CALCULO: (Cursos impartidos/Cursos programados) *100

INTERPRETACIÓN: Cursos impartidos de prevención de accidentes en escuelas y hogares

DIMENSIÓN QUE ATIENDE: Eficiencia

DESCRIPCIÓN DEL FACTOR DE COMPARACIÓN: Municipal

ÁMBITO GEOGRÁFICO: Municipal

COBERTURA: Municipal

LÍNEA BASE: PBRM 2023

FRECUENCIA DE MEDICIÓN: TRIMESTRAL

COMPORTAMIENTO DE LAS VARIABLES DURANTE EL TERCER TRIMESTRE

| Variable | Unidad de Medida | Operación | Meta Anual | Avance trimestral | | | | Avance Acumulado | | | |
|--------------------|------------------|-----------|------------|-------------------|------------|------|------------|------------------|------------|------|------------|
| | | | | Prog. | % | Alc. | % | Prog. | % | Alc. | % |
| Cursos impartidos | Cursos | Sumable | 6 | 2 | 33.3333333 | 2 | 33.3333333 | 4 | 66.6666667 | 4 | 66.6666667 |
| Cursos programados | Cursos | Sumable | 6 | 2 | 33.3333333 | 2 | 33.3333333 | 4 | 66.6666667 | 4 | 66.6666667 |

COMPORTAMIENTO DEL INDICADOR

DESCRIPCIÓN DE LA META ANUAL:

| Meta Anual | TERCER TRIMESTRE | | | | | | | |
|------------|-------------------|------|-----|----------|------------------|------|------------|----------|
| | Avance Trimestral | | | | Avance Acumulado | | | |
| | Prog. | Alc. | ES% | Semáforo | Prog. | Alc. | ES% | Semáforo |
| 6 | 2 | 2 | 100 | Cumplida | 4 | 4 | 66.6666667 | Cumplida |
| 6 | 2 | 2 | 100 | Cumplida | 4 | 4 | 66.6666667 | Cumplida |

DESCRIPCIÓN DE RESULTADOS Y JUSTIFICACIÓN EN CASO DE VARIACIÓN SUPERIOR A +-10 POR CIENTO RESPECTO A LO PROGRAMADO


EVALUACIÓN DEL INDICADOR

DEPENDENCIA GENERAL O AUXILIAR: 105 Coordinación general municipal de protección civil y bomberos

Elaboró

 BOMBERA CRISTINA MIRIAM HERNANDEZ SORIANO
 SUB. COORDINADORA DE PROTECCION CIVIL Y BOMBEROS

ACTIVIDAD 2.6



Vo. Bo.

TBGIR JOSE DE JESUS GARCIA MARTINEZ
 COORDINADOR DE PROTECCION CIVIL Y BOMBEROS



SISTEMA DE COORDINACIÓN HACENDARIA DEL ESTADO DE MÉXICO CON SUS MUNICIPIOS
 GUÍA METODOLÓGICA PARA EL SEGUIMIENTO Y EVALUACIÓN DEL PLAN DE DESARROLLO MUNICIPAL VIGENTE



PbRM-08b FICHA TÉCNICA DE SEGUIMIENTO DE INDICADORES 2023
 DE GESTIÓN O ESTRATÉGICO

PILAR / EJE TRANSVERSAL: PILAR 3: TERRITORIAL

TEMA DE DESARROLLO: RIESGOS Y PROTECCION CIVIL

PROGRAMA PRESUPUESTARIO: 01070201 PROTECCION CIVIL

PROYECTO: 010702010101 CONCERTACION PARA LA PROTECCION CIVIL

Engloba los proyectos que integran acciones dirigidas a la protección de la vida e integridad física de las personas, a través de la capacitación y organización de la sociedad, para evitar y reducir los daños por accidentes, siniestros, desastres y catástrofes, y fomentar la cultura de autoprotección, prevención y solidaridad en las tareas de auxilio y recuperación entre la población, así como proteger la infraestructura urbana básica y el medio ambiente.

OBJETIVO DEL PROGRAMA PRESUPUESTARIO: reducir los daños por accidentes, siniestros, desastres y catástrofes, y fomentar la cultura de autoprotección, prevención y solidaridad en las tareas de auxilio y recuperación entre la población, así como proteger la infraestructura urbana básica y el medio ambiente.

DEPENDENCIA GENERAL: T00 PROTECCION CIVIL

DEPENDENCIA AUXILIAR: 105 COORDINACION MUNICIPAL DE PROTECCION CIVIL

ESTRUCTURA DEL INDICADOR

NOMBRE DEL INDICADOR: Porcentaje en la verificación del cumplimiento de los acuerdos del Consejo Municipal de Protección Civil

FÓRMULA DE CALCULO: (Acuerdos del Consejo de Protección Civil Municipal cumplidos/Total de acuerdos del Consejo de Protección Civil) *100

INTERPRETACIÓN: Verificación de los acuerdos que resultan de los consejos

DIMENSIÓN QUE ATIENDE: Eficiencia

DESCRIPCIÓN DEL FACTOR DE COMPARACIÓN: Municipal

ÁMBITO GEOGRÁFICO: Municipal

COBERTURA: Municipal

LÍNEA BASE: PBRM 2023

FRECUENCIA DE MEDICIÓN: TRIMESTRAL

COMPORTAMIENTO DE LAS VARIABLES DURANTE EL TERCER TRIMESTRE

| Variable | Unidad de Medida | Operación | Meta Anual | Avance trimestral | | | | Avance Acumulado | | | |
|--|------------------|-----------|------------|-------------------|----|------|----|------------------|----|------|----|
| | | | | Prog. | % | Alc. | % | Prog. | % | Alc. | % |
| Acuerdos del Consejo de Protección Civil Cumplidos | Acuerdos | Sumable | 4 | 1 | 25 | 1 | 25 | 3 | 75 | 3 | 75 |
| Total de Acuerdos del Consejo de Protección Civil | Acuerdos | Sumable | 4 | 1 | 25 | 1 | 25 | 3 | 75 | 3 | 75 |

COMPORTAMIENTO DEL INDICADOR

DESCRIPCIÓN DE LA META ANUAL:

| Meta Anual | TERCER TRIMESTRE | | | | | | | |
|------------|-------------------|------|-----|----------|------------------|------|-----|----------|
| | Avance Trimestral | | | | Avance Acumulado | | | |
| | Prog. | Alc. | ES% | Semáforo | Prog. | Alc. | ES% | Semáforo |
| 4 | 1 | 1 | 100 | Cumplida | 3 | 3 | 75 | Cumplida |
| 4 | 1 | 1 | 100 | Cumplida | 3 | 3 | 75 | Cumplida |

DESCRIPCIÓN DE RESULTADOS Y JUSTIFICACIÓN EN CASO DE VARIACIÓN SUPERIOR A +10 POR CIENTO RESPECTO A LO PROGRAMADO

EVALUACIÓN DEL INDICADOR

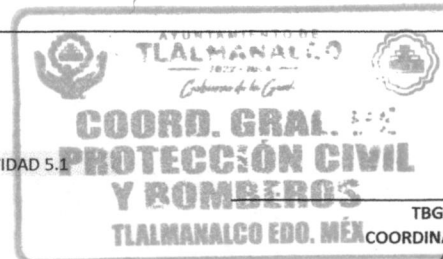
DEPENDENCIA GENERAL O AUXILIAR:

105 Coordinación general municipal de protección civil y bomberos

Elaboró

BOMBERA. CRISTINA MIRIAM HERNANDEZ SORIANO
 SUB. COORDINADORA DE PROTECCION CIVIL Y BOMBEROS

ACTIVIDAD 5.1



Vo. Bo.

TBGIR JOSE DE JESUS GARCIA MARTINEZ
 COORDINADOR DE PROTECCION CIVIL Y BOMBEROS